



Medical Association Member Information System

# MAMIS操作マニュアル (退会届)

2024年12月

公益社団法人日本医師会  
情報システム課会員情報室

Ver1.2

## 1) マイページTOPから退会届をクリックします

The screenshot shows the MAMIS member portal interface. At the top, there is a navigation bar with the MAMIS logo, the text '医師会 会員情報システム', a notification bell, and a 'ログ' (Logout) button. Below this, a dark blue bar displays user information: 'マイページ: 日医 太郎 様 | 医籍登録番号: 第999999号 | 日本医師会 20年以上'. The main content area is titled 'マイページTOP' and includes a '会員証' (Member Card) dropdown menu. A central box labeled '申請ステータス' (Application Status) contains the text '現在、申請はありません' (Currently, there are no applications) and the MAMIS logo. Below this, a section titled '各種申請' (Various Applications) features three main buttons: '登録情報' (Registration Information), '入会届' (Application for Membership), and '異動届' (Transfer Application). Below these are two smaller buttons: '医師会入退会履歴' (Medical Association Membership/Resignation History) and '退会届' (Resignation Application). The '退会届' button is highlighted with a red rectangular border. A blue arrow points from a callout box to this button. At the bottom, there is an 'お知らせ' (Notice) section and a '一覧へ' (View All) link.

① マイページTOP画面から「退会届」をクリック

## 2) 退会手続きを進めてよいかの確認をします

医師会  
会員情報システム

マイページ: | 医籍登録番号: | 日本医師会 20年以上

マイページTOP

日本医師会には、以下のようなメリットがあります。

- 日本医師会医師賠償責任保険に加入できます。
- 日本医師会医師年金に加入できます。
- 日本医師会医学図書館の利用ができます。
- 医師資格証の発行手数料無料・更新料が無料です。
- 日本医師会生涯教育制度やe-ラーニングなど、最新の医学・医療を学び続けることができます。
- 日本医師会主催の認定産業医や認定健康スポーツ医の研修会受講料に割引が適用されます。

※退会されますと、お申込みいただいている各種サービスのご利用ができなくなるものがあります。

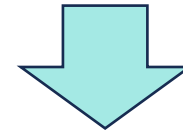
退会手続きを続けますか？

※次に入会する医師会がお決まりの場合は”異動届”からお手続きください。

入会を継続する **退会する**

お知らせ [一覧へ](#)

医師会のメリットなどが  
表示されます

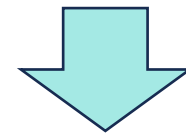


② 「退会する」をクリック

## 3) 退会手続きを進めてよいかもう一度確認をします



退会手続きを続けますか？



③ 「実行する」をクリック

## 4) 退会申請に必要な項目を入力します

MAMIS 医師会 会員情報システム

マイページTOP > 退会届

### 退会届

退会する医師会を選択してください。

※ 複数のグループが表示されている場合、1回の操作につき1グループのみ申請が可能です。

※ 下層の医師会を退会する場合、上層の医師会も同時退会となります。

例) 2層の都道府県医師会を退会される場合、同グループの1層 日本医師会も同時退会となります。

例) 2層の都道府県医師会を退会される場合、同グループの1層 日本医師会も同時退会となります。

※ 退会を申請された各医師会で審査・承認後に、退会となります。

※ 退会意思確認等のため医師会事務局よりご連絡することがありますので、ご対応のほどよろしくお願いいたします。

所属施設名  
所属施設名: 医療法人社団 青柳皮膚科医院

3層  
 ××市医師会

2層  
 ○○県医師会

1層  
 日本医師会

退会希望年月日 必須 yyyy/mm/dd (半角入力)

退会事由 必須

廃業・退職

死亡

その他 入力してください (全角/半角50文字以内)

**確認画面に進む**

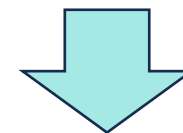
マイページTOPへ戻る

退会する医師会など  
必須事項を入力

④退会する医師会をチェック☑

⑤退会希望年月日を半角入力または  
カレンダーから選択

⑥退会事由を選択しチェック●



⑦「確認画面に進む」をクリック

## 5) 退会申請に必要な項目の入力内容を確認します

MAMIS 医師会 会員情報システム

マイページ 日医 太郎 様 | 医籍登録番号 第999999号 | 日本医師会 20年以上

マイページTOP > 退会届

お知らせ

各種申請

- 入会届
- 異動届
- 退会届

登録情報

医師会入退会履歴

お問合せ

### 退会届

1 医師会選択 2 確認・申請

退会する医師会を選択してください。

退会される医師会をご確認のうえ「退会を申請する」ボタンを押下してください。  
退会申請が最寄りの医師会事務局に通知されます。

**退会申請先**

所属施設名: 医療法人社団 青柳皮膚科医院

- [3層] ××市医師会
- [2層] ○○県医師会
- [1層] 日本医師会

退会希望年月日	2024/10/31
退会事由	廃業・退職

**退会を申請する**

⑧入力内容を確認し  
「退会を申請する」をクリック

## 6) MAMISに退会届の申請が完了しました

MAMIS上で退会届の受付が完了になります

※登録したメールアドレスに確認メールが届きます

⑨「マイページTOPへ戻る」をクリック

## 7) 地区医師会、県医師会、日本医師会と順番に申請処理をします

医師会  
会員情報システム

マイページ: 日医 太郎 様 | 医籍登録番号 第999999号 | 日本医師会 20年以上

マイページTOP

申請ステータス

退会届 所属施設名: 医療法人社団 x〇クリニック 削除

所属	申請	申請中
xx市医師会	申請	申請中
〇〇県医師会	申請	
日本医師会	申請	

修正

各種申請

登録情報 入会届 異動届

医師会入退会履歴 退会届

※入会・異動・退会届は、医師会によって申請時にご提出いただく書類が異なります。申請される前にお電話またはメールにてお問合せください。  
各医師会の連絡先はこちら → [各地の医師会](#) | [日本医師会\(med.or.jp\)](#)

お知らせ 一覧へ

※マイページTOPの申請ステータスに「申請中」と表示されます



以上、退会届の流れになります

**MAMIS**

Medical Association Member Information System

医師会会員情報システム

